

PERSIANAS



HERNANDO, S.A.

ESTORES ENROLLABLES

**CATÁLOGO
DE PRODUCTO**



ESTORES ENROLLABLES

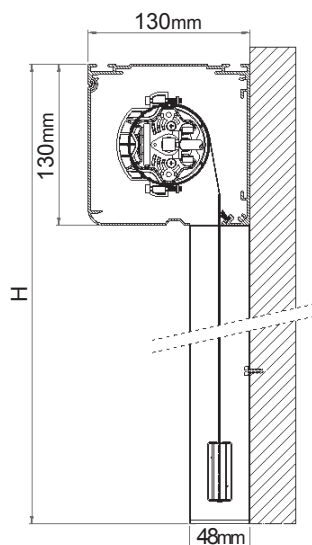
- **Dimensiones de los cajones y opciones de guiado**
 - Toma de medidas
 - Accionamiento
- **Sentido del enrollado**
 - Instalación
 - Opciones

ESTORES ENROLLABLES

Dimensiones de los cajones y opciones de guiado

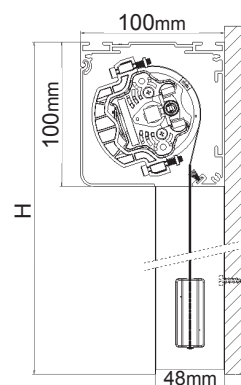
Z-Box 130

(Para altura máxima de 4,00 m)



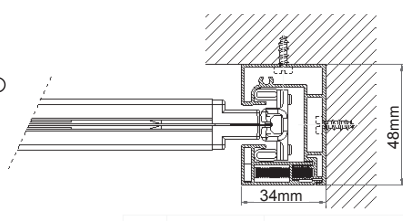
Z-Box 100

(Para altura máxima de 2,80 m)



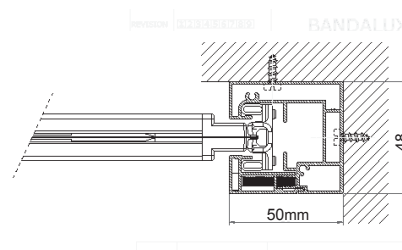
Guía ZIP 34

Solo para uso interior



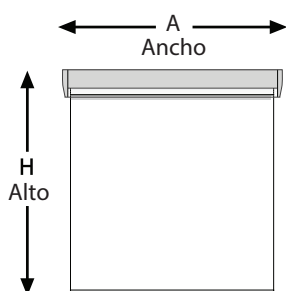
Guía ZIP 50

Uso exterior/interior



1


Toma de medidas



2

Opciones

DT



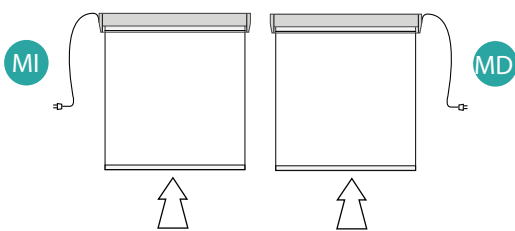
Doble caída de tela con soporte intermedio de transmisión y un solo accionamiento

ESTORES ENROLLABLES

3

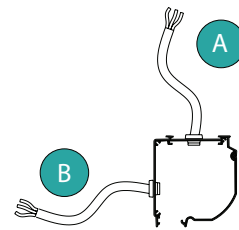
Accionamiento

Lado de mandos



Vista desde el interior.
Seleccione lado de los mandos

Salida cable

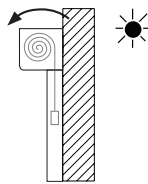


Indique la posición de salida del cable de motor según las letras de este esquema

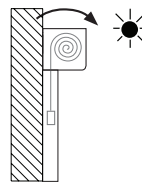
4

Sentido del enrollamiento

Instalación interior



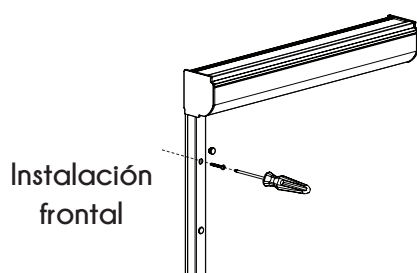
Instalación exterior



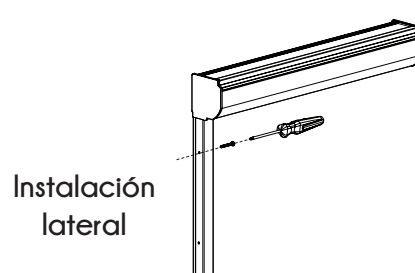
5

Instalación

Cajón autoportante con guías de aluminio



Instalación frontal



Instalación lateral